

Napomena za prijavitelje koji svoju prijavu kreiraju putem mobitela: **SOM NATJEČAJI PRILAGOĐENI SU PEJZAŽNOM (LANDSCAPE) NAČINU RADA.**

Svaka fizička ili pravna osoba može kreirati svoj račun unutar SOM Natječaj aplikacije.

Prijava

* E-mail

* Lozinka

[Prijavi se](#) [Zaboravljena lozinka](#)
[Nemate račun? Registracija](#)

[O nama](#) [Kontakt](#)

Copyright © 2020 SOM Natječaji

Na stranici SOM Natječaja, klikom na "**Registracija**" započinjemo proces kreiranja računa. Postoje dvije mogućnosti, "**Nova registracija**" – za fizičke i pravne osobe ili "Registracija putem postojećeg SOM računa" koja se odnosi na pravne osobe koje od prije koriste neke od usluga SOM aplikacije.

Odaberite način registracije

[Nova registracija](#)

[Registracija putem postojećeg SOM računa](#)

[Natrag na prijavu](#)

[O nama](#) [Kontakt](#)

Copyright © 2020 SOM Natječaji

Klikom na Nova registracija" biramo radi li se o fizičkoj ili pravnoj osobi". Kada smo odabrali jedno od ponuđenog kliknemo **"Dalje"**.

Vrsta registracije

Pravna osoba

Fizička osoba

Odustani

Dalje

[Natrag na prijavu](#)

[O nama](#) [Kontakt](#)

Copyright © 2020 SOM Natječaj




Sljedeći korak je upis svih potrebnih podataka.

Podaci o korisniku

* Ime	* Prezime	* Oib
<input type="text"/>	<input type="text"/>	<input type="text"/>
* Adresa	* Poštanski broj	
<input type="text"/>	<input type="text"/>	
* Grad	* Županija	
<input type="text"/>	Odaberi <input type="text"/>	
* E-mail	* Telefon	
<input type="text"/>	<input type="text"/>	
* Lozinka	* Ponovljena lozinka	
<input type="text"/>	<input type="text"/>	
Vrati	Dalje	

Nakon upisa podataka, klikom na dalje možemo pregledati sve podatke koje smo upisali. Klikom na **"Kreiraj"** stvorili smo korisnički račun, a SOM Natječaj će na taj e-mail poslati poruku sa pristupnim podacima pomoću kojih se prijavljujete u sustav.



SOM NATJEČAJI hr v

Podaci o kompaniji:


Naziv	Luka a
Tip	fizička
Oib	s
Adresa	d
Grad	Zagreb
Poštanski broj	0
E-mail	a@a
Telefon	0
IBAN	-

Podaci o korisniku

E-mail	a@a
--------	-----

Vrati O nama Kontakt **Kreiraj**

Kada s našim pristupnim podacima uđemo u sustav, u glavnom izborniku s lijeve strane nalazi se opcija **"Natječaji"**. Klikom na istu, otvara se popis svih objavljenih natječaja s mogućnošću pregleda natječaja u PDF-u i s opcijom **"Prijavi se"**.



SOM NATJEČAJI 10 hr v Mali Lošinj Prijavitelj Odjava

Natječaji/Javni pozivi

Objavljeni Završeni Obradeni Najavljeni

Svi objavitelji 2024 Pretraži ...

Naziv	Mjera	Objavljen	Prijave do
Javni poziv za dodjelu prostora u vlasništvu Grada Malog Lošinja na korištenje udrugama radi provedbe programa i projekata od interesa za opće dobro	-	17.01.2024. 14:05	-

[Prijavi se](#)

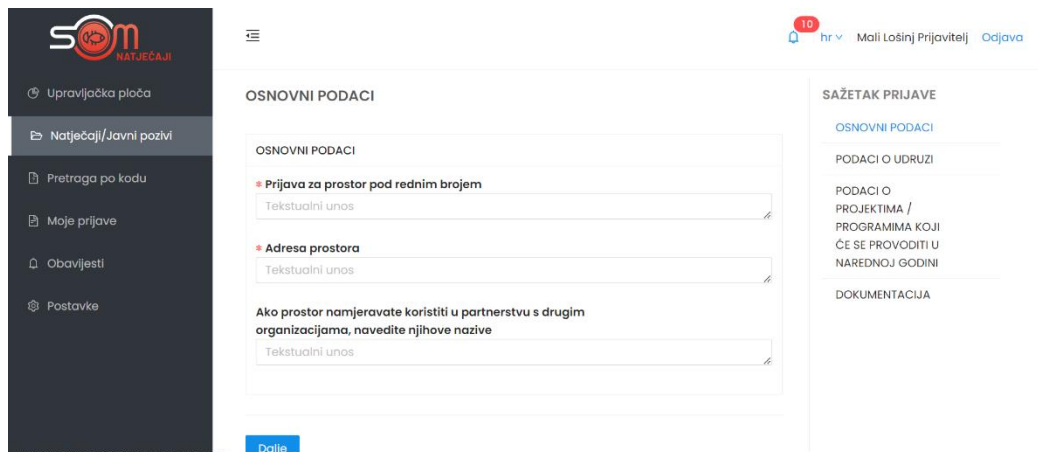
< 1 >

<https://test.som-natjecaj.eu/applicant/dashboard>

Klikom na **"Prijavi se"** krećemo u prijavu natječaja.

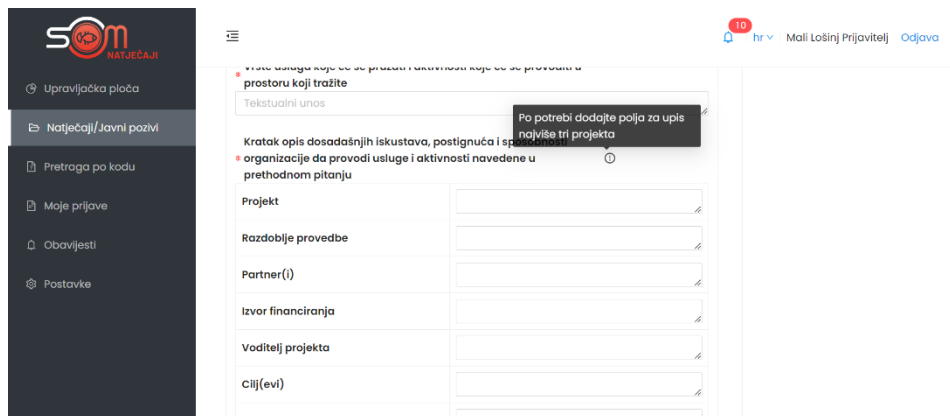
Polja u natječaju popunjavaju se na jednostavan način. U prostoru za upis ili unos podatak u polje, nalazi se opis o kakvom je polju riječ (npr. tekstualni unos, brojučani unos, učitavanje datoteke, padajući izbornik i slično).

S desne strane polja za upis ili unos podataka nalazi se "Sažetak prijave" u kojem možete vidjeti u kojem poglavlju se trenutno nalazite.



The screenshot shows the application interface. On the left is a dark sidebar with navigation options: 'Upravljačka ploča', 'Natječaji/Javni pozivi', 'Pretraga po kodu', 'Moje prijave', 'Obavijesti', and 'Postavke'. The main content area is titled 'OSNOVNI PODACI' and contains several text input fields, some marked with a red asterisk to indicate they are mandatory. The fields are: 'Prijava za prostor pod rednim brojem', 'Adresa prostora', and a field for partner organizations. A 'Dajite' button is at the bottom. On the right, a sidebar titled 'SAŽETAK PRIJAVE' shows a navigation menu with categories: 'OSNOVNI PODACI', 'PODACI O UDRUZI', 'PODACI O PROJEKTIMA / PROGRAMIMA KOJI ĆE SE PROVODITI U NAREĐNOJ GODINI', and 'DOKUMENTACIJA'.

Polja koja su označena crvenom zvjezdicom obavezna su polja i dok ta polja nisu popunjena, ne možemo poslati prijavu na natječaj.

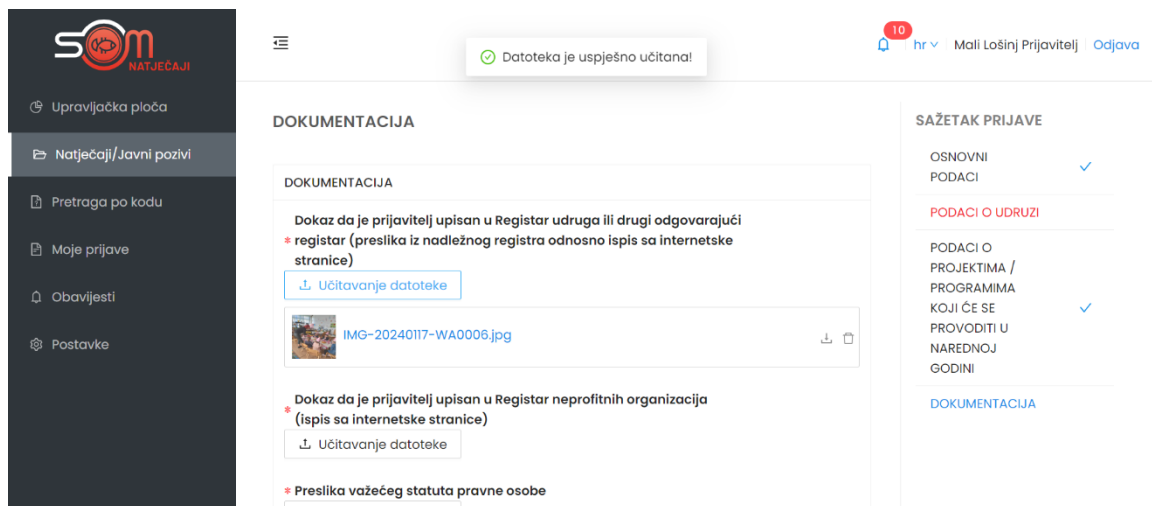


This screenshot shows a different part of the form. A tooltip with the text 'Po potrebi dodajte polja za upis najviše tri projekta' is visible over a text input field. Below it is a table with the following rows: 'Kratak opis dosadašnjih iskustava, postignuća i...', 'organizacije da provodi usluge i aktivnosti navedene u prethodnom pitanju', 'Projekt', 'Razdoblje provedbe', 'Partner(i)', 'Izvor financiranja', 'Voditelj projekta', and 'Cilj(evi)'. Each row has a corresponding text input field.

Neka polja sadržavaju dodatan opis koji se nalazi na uskličniku kraj naziva polja i ispod samog polja.

Izjave su polja unutar natječaja koja se označavaju klikom na polje ispred izjave kako bi potvrdili podatke u istoj.

U slučaju polja u kojima piše "**Učitavanje datoteke**", potrebno je kliknuti na opciju "Učitavanje datoteke" i sa svog računala učitati traženu datoteku. **AKO JE POTREBNO UČITATI VIŠE DATOTEKA U ISTO POLJE, ZA SVAKU NOVU DATOTETKU KLIKNEMO UČITAVANJE DATOTEKE I ODABEREMO DATOTEKU S NAŠEG RAČUNALA.**



S desne strane svakog natječaja nalazi se sažetak prijave u kojem možemo vidjeti jesu li sva polja pravilno popunjena. Ako jesu, poglavlja u prijavi bit će označena kvačicom.

Nakon završetka rada na prijavi natječaja, prijavu možemo spremiti bez slanja, što znači da smo spremili sve podatke do sada upisane, no nastaviti ćemo s potpunom ostataka prijave.



Ako smo popunili sva obavezna polja i želimo poslati prijavu, klikom na "**Pošalji prijavu**" s time smo završili prijavu na natječaj. Nakon slanja više nemamo mogućnosti mjenjanja podataka u prijavi.

U slučaju da prijavu želimo spremiti i nastaviti kasnije s popunjavanjem iste, to možemo učiniti klikom na "**Spremi prijavu**". Našu prijavu možemo pronaći u izborniku "**Moje prijave**", te možemo nastaviti s popunjavanjem.

KONTAKT KORISNIČKE PODRŠKE ZA TEHNIČKA PITANJA (FUNKCIONIRANJE APLIKACIJE I
RAD U APLIKACIJI:

E-mail: podrska@som-system.com